

**HƯỚNG DẪN**  
**THAO TÁC ĐĂNG KÝ**  
**TUYỂN SINH LỚP 1, NĂM HỌC 2023-2024**  
**(TRƯỜNG TH ĐÔNG THẠNH)**

Các bước đăng ký tuyển sinh trực tuyến lớp 1 năm học 2023- 2024 cho trẻ Mầm non 6 tuổi (năm sinh 2017) thuộc địa bàn xã Đông Thạnh, đăng ký học trường Tiểu học Đông Thạnh:

**Chuẩn bị:**

**a) Chụp ảnh các giấy tờ sau của trẻ:**

- + Bản sao giấy khai sinh hợp lệ (có Mã Định danh)
- + Thẻ Bảo hiểm y tế của trẻ
- + Giấy chứng nhận hoàn thành chương trình GD Mầm non (nếu có).

**b) Thực hiện đăng ký**

- **Bước 1:** Cài đặt ứng dụng ASC SCHOOL trên điện thoại (vào CHLay hoặc App Store).



- **Bước 2:** Mở ứng dụng → Sở Giáo dục → tỉnh Long An → ĐĂNG KÝ TUYỂN SINH NGAY → Đăng ký tuyển sinh.



- **Bước 3:** Điền đầy đủ thông tin → "Tra cứu" → Đăng ký mới.


**ĐĂNG KÝ**  
**XÉT TUYỂN TRỰC TUYẾN 2023**

**PHỤ HUYNH NHẬP THÔNG TIN TRA CỨU**


*Chú ý: Dấu \* là phần bắt buộc nhập*

Vui lòng nhập đầy đủ thông tin dưới đây

Năm tuyển sinh \*

2023 


Tên đợt tuyển sinh \*

Tuyển sinh Tiểu Học năm học 

Họ tên hoặc mã học sinh \*



Nguyễn Văn Tuấn

Ngày sinh \*

06/06/2017 

Họ tên cha, mẹ hoặc người giám hộ \*

Nguyễn Văn Ngọc

 Quay lại  Tra cứu

- **Bước 4:** Điền đầy đủ thông tin theo yêu cầu. Mục thông tin trường đăng ký:

- + Phương thức tuyển sinh chọn Xét tuyển.
- + Trường đăng ký: Trường Tiểu học Đông Thạnh.
- + Các ô "Chọn tệp", tải các ảnh đã chụp tương ứng với nội dung yêu cầu

→ Đăng ký mới.

## ĐĂNG KÝ XÉT TUYỂN TRỰC TUYẾN KẾT QUẢ TÌM KIẾM



Không tìm thấy dữ liệu tìm kiếm, nếu học sinh chưa được nhập dữ liệu trên hệ thống, phụ huynh có thể nhập mới thông tin hồ sơ

[← Quay lại](#)

[Đăng ký mới >](#)

